

今すぐ記入を!



この避難者確認カードは、秋の名古屋大学地震防災訓練の際に使用します。

避難者確認カード 訓練用

訓練の手順

地震発生の放送

1 安全確保行動(2分)

2 揺れが収まったら避難

3 避難者確認=確認カードの提出

一次避難場所に無事避難できたら、教職員または自衛消防隊員に提出してください。

避難者確認カード 災害時用

避難者確認カードは
予め記載しておこう!

避難者確認カードは、大地震、火災、学内で大事故などが発生したときにあなたの無事を記録するためのものです。

●あらかじめ記入し、一次避難場所に避難したときに切り取って、教職員または自衛消防隊員に提出してください。

地震発生! 安全確保を最優先に

大きな揺れは数分間続くこともあります。



事前対策

- ・室内の家具や重量物は必ず固定しましょう。地震時に家具の転倒で亡くなった例もあります。
- ・薬品などの危険物は、落下や破損しないよう対策しましょう。
- ・食料・水は最低3日分保管しましょう。



安全確保の3ステップ



- ・大型家具・実験器具、自販機、ガラス窓などから離れましょう。
- ・停電になっても、落ち着いて。



避難は、周辺の部屋にも必ず声をかけて、留学生、障害者と一緒に。

- ・揺れが収まったら、声を掛け合って状況を確認。
- ・火が出ていたら安全な範囲で初期消火。
- ・避難の前に、電気・ガスのスイッチは切って。
- ・一旦避難したら指示があるまで絶対に戻らない。



学内にいたら一次避難場所へ(MAP参照)

- ・避難の際は落ち着いて安全を確認し、教職員の指示に従う。
- ・けが人がいたら応急手当の後、指示にもとづき救護センターへ。



「避難者確認カード」*を教職員または自衛消防隊員に提出。

- ・その後は大学の指示に従い行動を。
- ・安否確認システムのメールが届いたら対応する。



災害対策のヒント!

災害時の連絡

- 災害用伝言ダイヤル171
携帯電話・公衆電話からダイヤル「171」
○自分の状況を伝えたいとき(録音)
171+1+自分の電話番号→伝言
○相手の伝言を聞きたいとき(再生)
171+2+相手の電話番号→聞き取り

- 災害用伝言板(携帯電話各社)
携帯各社の公式メニューから「災害用伝言板」に。
毎月1日・15日・8/30~9/5・1/1~1/3・1/15~1/21は無料
- LINEで「既読」が確認できれば、無事

情報収集

- ツイッター・アプリで
気象庁、消防庁、自治体などのアカウントで
災害情報を収集
中部電力きずなネット <http://kizuna.chuden.jp/>
- らじる★らじる radiko
NHKラジオ、地元のラジオ放送が聴けるアプリ

カバンの中に 携帯ライト、笛、小銭、食料

安否確認システムに今すぐ登録

名古屋大学安否確認システムとは

大規模災害等が発生したときに学生・教職員の安否を確認するために使用します。災害時に、学生・教職員全員にシステムから安否確認通知を送信しますので、通知に従い、状況を入力してください。携帯電話で利用でき、あらかじめ本人が登録したメール、LINEや専用アプリなどが選べます。

緊急連絡用メールアドレスの登録

全員が毎年行う「年次情報セキュリティチェック」で登録します。変更も可能です。

安否確認システムの注意

詳しい使用法は利用マニュアルを参照してください。名大ポータル・防災サイトなどから確認できます。

「帰宅する・しない」の判断は?

建物倒壊、道路寸断。災害時の街を歩くのは想像以上に困難です。自宅から10km以上離れた場所にいる場合は帰宅が困難な場合があります。「帰る・帰らない」の的確な判断をしてください。

帰宅する場合

- がれき、ガラスが散乱する道を歩いても安全な靴ですか?
- 食料や水などはありますか?

右記ステッカーのあるコンビニ等では災害時に徒歩で帰宅する際、水道水やトイレの提供を受けることができます。



あえて帰宅しない場合

「安全な場所にとどまる」のも選択肢の一つです。名古屋大学では、帰宅困難者に対して待機場所等を用意します。

気象庁から南海トラフ地震に関する臨時情報が発表されたら

「南海トラフ地震に関する臨時情報」が発表されたら、授業の実施などについて大学からの指示に従うとともに、各自で情報収集に努めて安全を確認してください。

台風で暴風警報が発表されたら

授業、定期試験等を実施する場所(例えば名古屋市内)で暴風警報が発表された場合には、発表後に開始される授業などは休講になります(ICTを使った遠隔による授業等を実施する場合は除く)。警報解除後の授業等の再開は以下のとおりです。

警報解除時刻	授業等開始時限
6:45まで	1限
以後11:00まで	3限

特別警報が発表されたら

自治体等による避難情報に従って、まず命を守ってください。休講措置は暴風警報の場合と同様です。

大切な情報です 常時携帯

大震災! 行動マニュアル

その時のために、今、備えよう。 2022年度版



緊急地震速報が鳴ったら!

強い揺れまでの時間は、数秒から10数秒。

あわてず、冷静に、安全な場所を見極めよう。

名古屋大学

あわてない。自分の身を守る。名古屋大学の建物は、耐震基準を満たしているため、ただちに倒壊の危険はありません。

落ち着いて、教職員の指示に従い避難建物ごとに一次避難場所が設置されています。

安全が確保されたら、安否連絡 帰宅は、正確な情報を確認してから。

今すぐ記入 家族の電話・メールアドレス



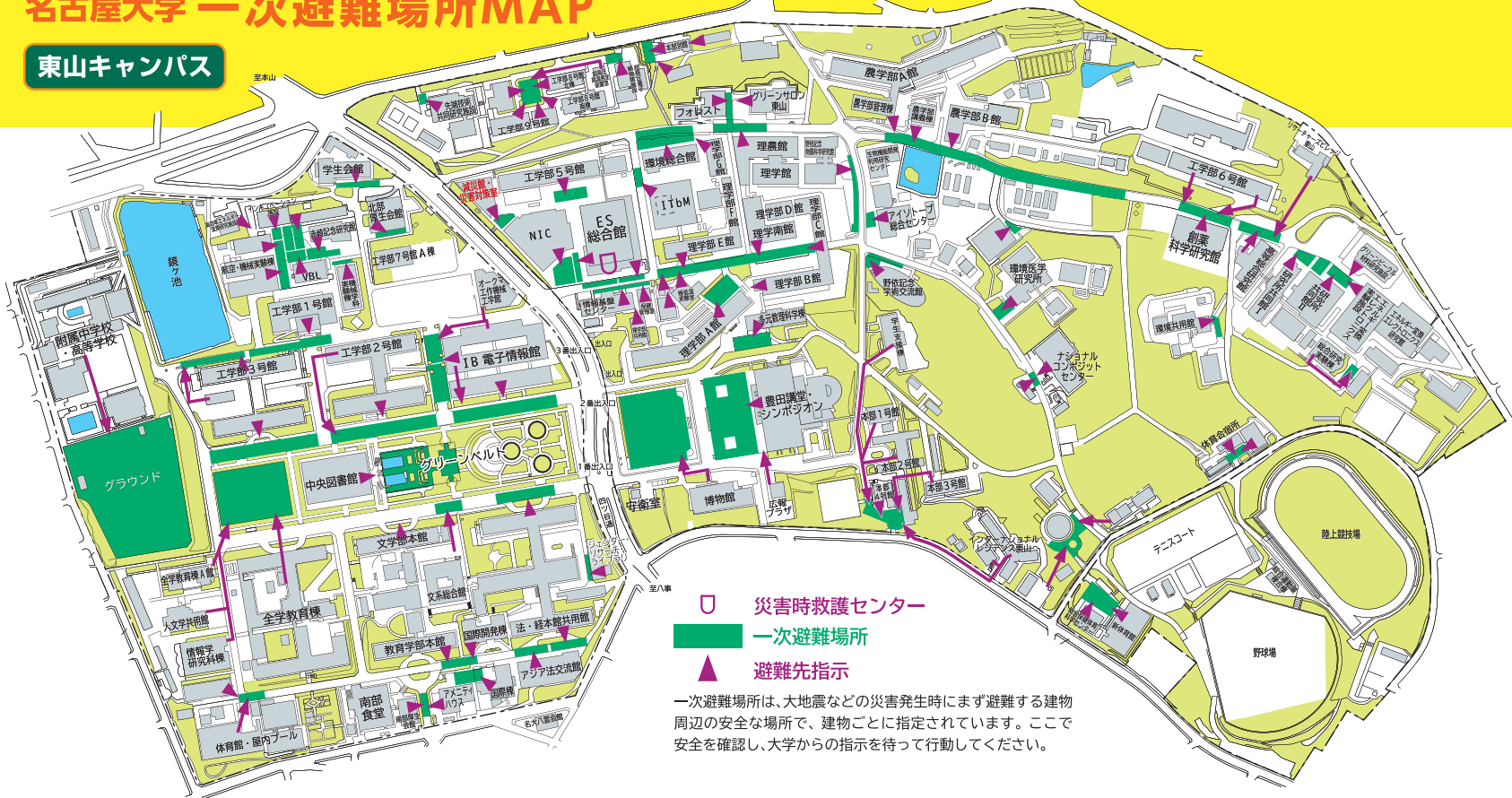
火災、急病、事故、事件は

- ◆東山地区 本部守衛室に連絡を
携帯から 本部守衛室 052-789-2111
内線は 同 上 110,119
- ◆鶴舞地区 防災センターに連絡を
携帯から 防災センター 052-744-2939
内線は 同 上 5555
学生関係 医学部学務係 052-744-2430
- ◆大幸地区 教務学生係 052-719-1518

応急処置
日赤応急処置 <http://www.jrc.or.jp/activity/study/safety/>
不安、落ち着かない、不眠など心配なときには、学生支援本部に連絡 電話052-789-5805

名古屋大学 一次避難場所MAP

東山キャンパス



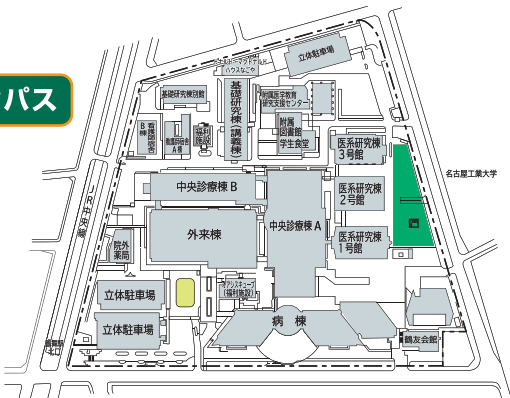
□ 災害時救護センター

■ 一次避難場所

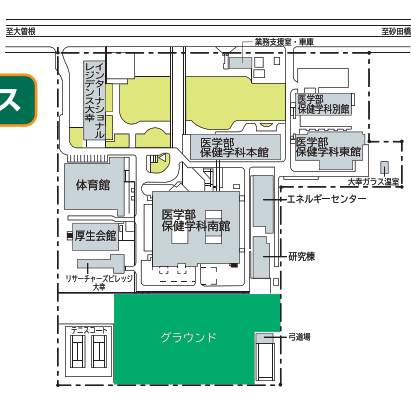
▲ 避難先指示

一次避難場所は、大地震などの災害発生時にまず避難する建物周辺の安全な場所で、建物ごとに指定されています。ここで安全を確認し、大学からの指示を待って行動してください。

鶴舞キャンパス



大幸キャンパス



今すぐ記入を! 訓練用

名古屋大学・避難者確認カード
Evacuee Safety Confirmation

- 学生 院生 研究員等 教職員 その他
Student Staff Other

ふりがな
氏名 name

所属 affiliation

学部・研究科 学科・専攻 School/Graduate School/
Department/major

身分(B, M, D) Status 学年 Grade

学生番号 Student ID 職員番号 Staff ID

※大学記載欄 To be filled by the University

今すぐ記入を! 災害時用

名古屋大学・避難者確認カード
Evacuee Safety Confirmation

- 学生 院生 研究員等 教職員 その他
Student Staff Other

ふりがな
氏名 name

所属 affiliation

学部・研究科 学科・専攻 School/Graduate School/
Department/major

身分(B, M, D) Status 学年 Grade

学生番号 Student ID 職員番号 Staff ID

※大学記載欄 To be filled by the University